


Die Zeit ist reif!



Entwurf für eine integrierte Armuts-
und Sozialberichterstattung in Berlin

Susanne Gerull // Wiebke Rockhoff

18. Kongress Armut und Gesundheit

Workshop „Daten für Taten“ 07.03.2013

Aufbau der Präsentation



- Armutsbegriff der lak Berlin
- Aktuelle Situation:
Armuts- und Sozialberichte in Berlin
- Entwurf für eine integrierte Armuts- und Sozialberichterstattung in Berlin
 - Struktur des Berichts
 - Beispiel: Lebenslagenbereich Arbeit
- Umsetzung und Realisierung

Armutsbegriff der lak Berlin



„Unter Armut verstehen wir die Kumulation von Unterversorgungslagen und sozialen Benachteiligungen. Armut und soziale Ausgrenzung sind nicht allein über objektivierbare Daten zu erfassen, sondern werden auch von subjektivem Erleben bestimmt. Armut in Deutschland ist relativ zu betrachten und dem Lebensstandard der Gesamtbevölkerung gegenüberzustellen. Sie ist durch die massive Einschränkung von Handlungsspielräumen, Partizipationsmöglichkeiten und Entwicklungsperspektiven gekennzeichnet, sodass ein Leben in Menschenwürde gefährdet oder sogar unmöglich gemacht wird.“

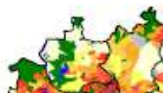
(Auszug aus der Präambel der Geschäftsordnung der lak Berlin)

Armut- und Sozialberichte in Berlin – aktuelle Situation



Gesundheitsberichterstattung Berlin
Spezialbericht

Sozialstrukturatlas Berlin 2008



Sozialstruktur

Aufarbeitung relevanter sozialstruktureller Daten sowie Fortschreibung des Belastungsindex

Teil III
2010

Stand 10/2011

Statistischer Bericht

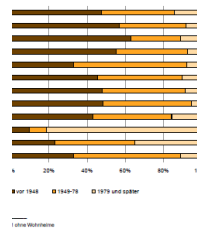
A I 10 – j / 11
A VI 2 – j / 11

Ergebnisse d
im Land Ber

Bevölkerung und
Erwerbstätigkeit

Bevölkerung im Land
nach Beteiligungsart

Nichterwerbs-
bevölkerung
47,1 %



Legend: Berlin (black), Brandenburg (grey), 1994 (white), 1997-99 (light grey), 2000-09 (dark grey), 2010 (orange)

Regionaler Sozialbericht Berlin und Brandenburg 2011

Der Regionale Sozialbericht Berlin und Brandenburg 2011 beruht aus zwei Teilen: Demographische und Sozioökonomische. Grafiken und Erläuterungen zu den Indikatoren finden Sie in den Tabellen mit ausführlichen Tabellen. Für den Download empfehlen wir Ihnen, beide Dateien in dem gleichen Ordner zu speichern.

zum Tabellentext (pdf)

Impressum

Regionaler Sozialbericht Berlin und Brandenburg 2011

Herausgeber: Amt für Statistik Berlin-Brandenburg

Büroadresse: 10407 Potsdam

www.statistik-berlin-brandenburg.de

Kontakt: Rüdiger Neuberg

Telefon: 030 900 1000

E-Mail: r.neuberg@statistik-berlin-brandenburg.de

Copyright: Amt für Statistik Berlin-Brandenburg, Potsdam 2011

Ausgabe: November 2011, alle Rechte vorbehalten. Nachdruck, Vervielfältigung und Verbreitung, auch auszugsweise, ist ohne schriftliche Genehmigung.

Zusammenfassung: 7. Zahlenwerte nicht weiter geben

Angabe: 1000 Personen

Berlin

Bevölkerung 3.501.872 männlich
1.772.645 weiblich 1.784.227
Kinder 432.459 Durchschnittsalter
43,9 Ausländer 478.232 Einbürgerungen
6.599 Empfohlenhaushalte 1.028.800
Mehrfamilienhaushalte 918.488
Ehescheidungen 12.248 Ehescheidungen
7.930 Lebensjahresereignisse 33.075
Geborene 31.380 Geburtenüberschuss
1.690 Zuzüge 158.864 Fortzüge 119.445
Zuzugsüberschuss 39.419



Statistik Berlin-Brandenburg

Gender Daten
BERLIN 2011

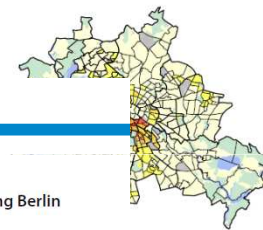


Berlin Senatverwaltung für Gesundheit, Umwelt und Verbraucherschutz
Gesundheit

Berlin Senatverwaltung für Gesundheit, Umwelt und Verbraucherschutz
Gesundheit

Sozialstatistisches Berichtswesen Berlin
Spezialbericht

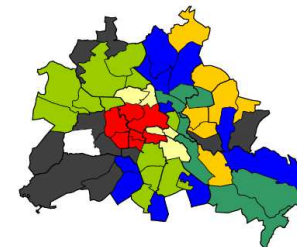
Zur sozialen Lage älterer Menschen in Berlin



Gesundheitsberichterstattung Berlin
Spezialbericht

Sozialstruktur und Kindergesundheit

Leistungsbezug



Ein Atlas für Berlin auf Basis der
Einschulungsuntersuchungen 2007/2008

Sozialstruktur
Bericht für den Zeitraum
2009 - 2010

Auftrag der
Stadtentwicklung und Umwelt Berlin
Referat I A

Bearbeitung:
Hartmut Hausemann
Dr. Axel Weitzel
Dr. Birgit Glock
Siegfried Jan Dohrke
Dipl.-Wirt. Patrick Hausmann

Investitionsbank
Berlin

Struktur des Berichts: Aufbau



1. Einleitung (u.a. Ziele, Akteursgruppen und Adressat(inn)en des Berichts)
2. Daten zu Armutsindikatoren in den Lebenslagenbereichen
→ Arbeit, Gesundheit, Wohnen, Bildung, Partizipation und Konsum
3. Übergreifende Schlussfolgerungen
4. Forderungen / Empfehlungen / Diskussion des Berichts
5. Anhang

Struktur des Berichts: Daten



- nach Geschlecht, Alter und Migrationsstatus
- auf Bezirksebene heruntergebrochen
(wo möglich und nötig)
- verknüpft mit Daten zu Einkommen und Vermögen
- jeweils Auswirkungen auf andere Lebenslagenbereiche
- im Zeitvergleich (frühere Berichte) und regionalen Vergleich (Daten aus Brandenburg und der Bundesrepublik)
- mit Verlinkungen / Verweisen auf andere Berichte
- mit Erkenntnissen aus qualitativen Forschungen
- mit Benennung von Defiziten in der Datenlage und notwendigen Lückenschlüssen

Beispiel Lebenslagenbereich Arbeit: Indikatoren



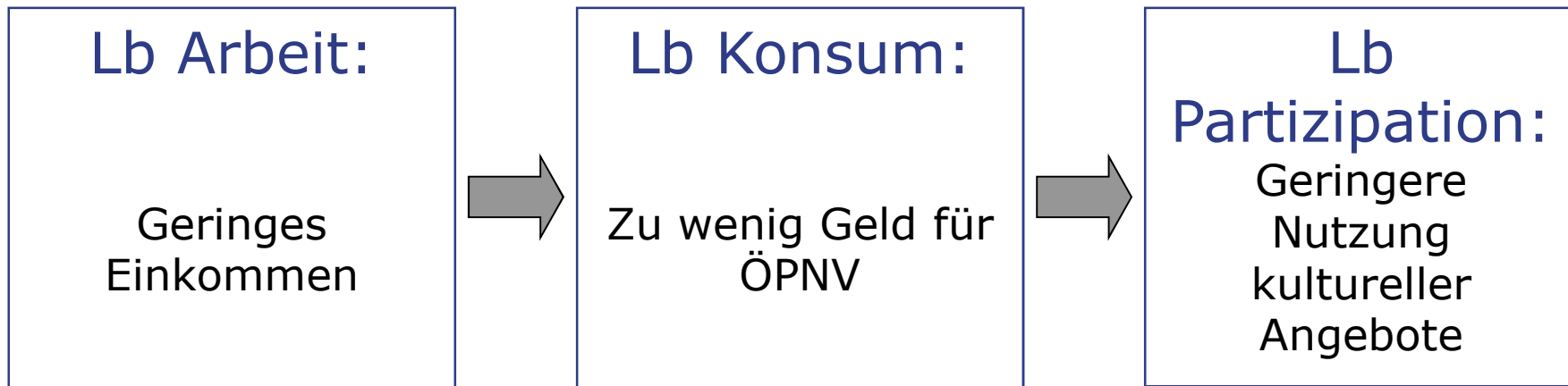
- Zugang zum Arbeitsmarkt
- Arbeitslosigkeit/ Erwerbsbeteiligung
- Prekäre Beschäftigung
- Selbständige Freiberufler/-innen
- Lohnentwicklung
- Öffentlich geförderte Beschäftigung
- Mindestsicherungsleistungen

Lebenslagenbereich Arbeit: Beispiel für Indikatoren



Lohnentwicklung	Primärquellen	Sekundärquellen
1. Einkommen und Verdienste nach Branchen und Geschlecht	Standardauswertungen Amt für Statistik Berlin-Brandenburg	Gender Datenreport der Senatsverwaltung für Arbeit, Integration und Frauen
2. Lohnentwicklung in Bezug auf Preisentwicklung (auch Mieten ↔ Lebensbereich Wohnen)	Erhebungen z.B. von Gewerkschaften, Verbraucherverbänden	

Lebenslagenbereich Arbeit: Zusammenhänge



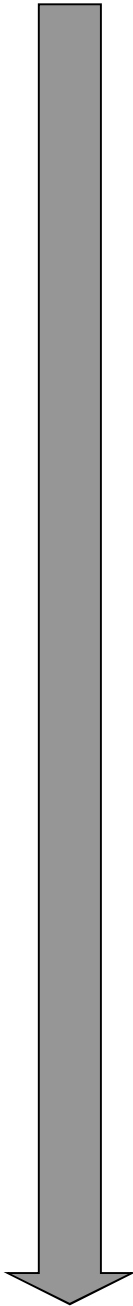
Daten für Taten:

Neu ist die Datenerfassung und -zusammenführung unter dem Blickwinkel Armutsbekämpfung!

Erhebung bisher fehlender Daten und Entwicklung von Gegenstrategien müssen erfolgen

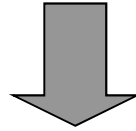
Steuerung / Verantwortung  **Beirat**

Übergeordnete Stelle in der Senatskanzlei **Alle Akteursgruppen**



Datensammlung

Amt für Statistik Bln-BB



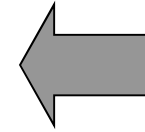
Berichterstellung

1. Deskription:

Amt für Statistik Bln-BB

2. Empfehlungen/Aktionsplan:

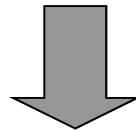
Wissenschaft



Zuarbeit zu 1.

(inkl. Überprüfung auf inhaltliche Fehler)

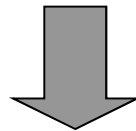
Senatsressorts,
Wissenschaft etc.



Kommentare

als Anlage zum Bericht

Politik, Wohlfahrtsverbände, lak etc.




Endbericht zur Veröffentlichung



Art und Form der Berichterstattung



2-jährliche Berichterstattung
Kompakt und übersichtlich



Eigene Website
Tagesaktuell und interaktiv



Herzlichen Dank für Ihre Aufmerksamkeit.
Wir freuen uns auf Fragen und Anregungen!

Fotonachweis:

Heyneb: Bluekeyboard // some rights reserved // reference: www.piqs.de

Kontakt:

lak Berlin / Geschäftsstelle: u.orlowski@diakonie-stadtmitte.de

Susanne Gerull: mail@susannegerull.de

Wiebke Rockhoff: rockhoff.w@dwbo.de